

Portmeny

LPU 42, 42mm isolerad portsektion för varmgarage

Kund: _____ Datum: _____

Storlek


X

Bredd

Höjd

Woodgrain (standard)

Premium





S-Profil

M-Profil

S-Kassett

Silkgrain

Premium



M-Profil

L-Profil

D-Profil

T-Profil

Vit RAL 9016 (standard)

Color RAL

9006 8028 8003 8001 7040 7035 7030 7016 6009 6005

5014 5011 9007 3003 1015

Fri RAL: _____

Duragrain

Premium





L-Profil

Dekor: _____

Decograin

Premium



M-Profil

L-Profil

S-Kassett

Goalden Oak

Titan

Rosewood

Dark Oak

Night Oak

Winchester

Sandgrain

Premium



M-Profil

L-Profil

Vit RAL 9016 (standard)

Jordbrun RAL 8028

Antracitgrå RAL 7016

Vit aluminium RAL 9006

Portmotor till LPU 42

ProMatic 4

Med handsändare HSE 4 BS (Svart)

SupraMatic E4

Med handsändare HSE 4 BS (Svart med kromade ändar)



Tillbehör till ProMatic 4 och SupraMatic E4



HSE 4 BS
4 kanaler



HSE 4 BS
4 kanaler
kromade ändar



HSD 2 BS
2 kanaler



HSZ 1 BS
Handsändare för
montering i bilens
12-voltsuttag



HET BLE
Bluetooth-
mottagare



FCT 3-1 BS
Kodlås



FCT 10-1 BS
Kodlås




FFL 25 BS
Fingerskanner



IT 1b-1
Invändig belyst
tryckknapp,
trådburen



NET 3
Nödfrikoppling,
krävs för garage
utan annan
ingång än
porten



Porthandtag
För portar
utan motor
Assa
Proficylinder



FIT 1 BS
Invändig tryck-
knapp