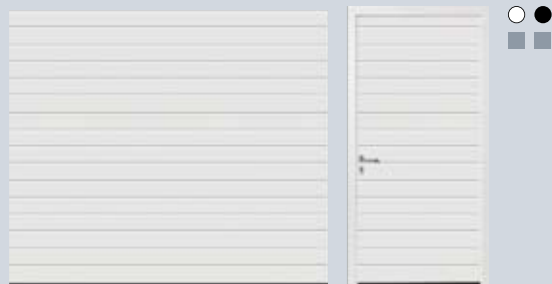


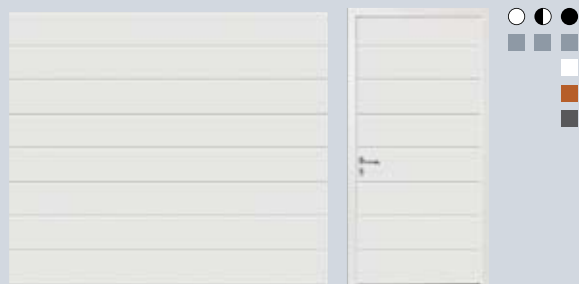
# Översikt över stålmotiv



S-profil



S-kassett



M-profil



M-kassett



L-profil



L-kassett



C-kassett




C-kassett, portbladsbeslag för montering på plats som tillval

## Portblad

- LTE, isolerad
- ◐ EPU, isolerad 42/20 mm
- LPU, isolerad 42

## Ytbehandlingar

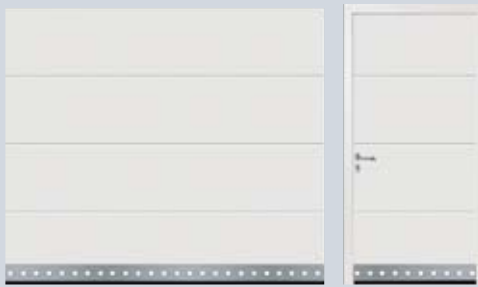
- Woodgrain
- Silkgrain
- Micrograin
- Decograin (trädekorer)
- Decograin Titan Metallic

 Läs om vårt stora urval av färger för isolerade portar på sidorna 42-43.

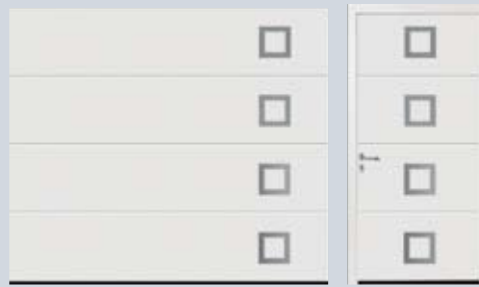
## Fönstersektioner

- ▲ Dessa motivvarianter av designade stålportar är utrustade med högkvalitativa fönstersektioner med fönsterramar i rostfritt stål. Se sidan 31 för en detaljerad bild.

## Översikt över designade stålmotiv



Motiv 450



Motiv 451, Motiv 461 ▲ (ej på bild)



Entrédörr, motiv 173 TP




Motiv 452, Motiv 462 ▲ (ej på bild)



Motiv 453, Motiv 463 ▲ (ej på bild)



Entrédörr, motiv 170 TP



Motiv 454, Motivplacering i mitten



Motiv 455



Entrédörr, motiv 693 TP



Motiv 456



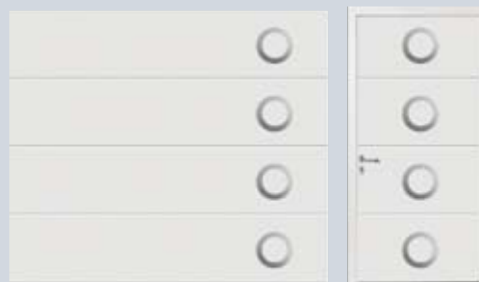
Motiv 457, placering till vänster, spegelvänt motiv



Entrédörr, motiv 188 TP



Motiv 458



Motiv 459, Motiv 469 ▲ (ej på bild)

Låt dig inspireras.  
I specialprospektet  
Hörmanns entrédörrar  
i aluminium hittar du  
många attraktiva  
entrédörrmotiv.

Motivsektionerna i designade stålportar  
kan placeras på mitten, till höger eller till vänster.  
De kan även spegelvändas.